

スマクラ[®]BDX

Sumakura Business Documents eXchange

SCSK

バージョンアップのお知らせ (スマクラBDX Ver7.0.0)について

SCSK株式会社

製造事業グループ ソリューション第二事業本部

エンタープライズソリューション第六部

2026年6月

スマクラBDX 定期バージョンアップのお知らせ

平素より、スマクラサービスをご利用頂き誠にありがとうございます。
定期バージョンアップを以下の通り実施致しますので、ご連絡申し上げます。

1. バージョンアップ作業日

2026年 6月23日(火) 22:00～ 6月24日(水) 6:00

※サービスの停止を伴うバージョンアップ作業が発生致します。6:00まで作業時間を設けておりますが、メンテナンス作業が終了次第ご利用頂けます。

※バージョンアップ作業中は契約企業様・取引先様はスマクラBDXにアクセス不可となります。

※バージョンアップ作業時間中も基幹システムからシステム連携でデータ送信頂けますが、取引先様向けにデータセットされるタイミングは作業終了後になります。

2. 今回のバージョンアップ内容

- 【契約企業向け】権限機能強化
- 【契約企業向け】帳票別アクセス制限
- 【契約企業向け】承認業務管理機能
- 【契約企業向け】送信ファイル一覧CSVダウンロード機能
- 【契約企業向け】取引先マスタ連携
- ファイルダウンロード履歴閲覧機能
- ロゴ・ファビコン変更



無料/有料
オプション

利用を希望する契約企業および
紐づく取引先に機能提供

契約企業

契約企業権限で操作する画面への
変更部分

取引先

取引先権限で操作する画面への
変更部分

【契約企業向け】権限機能強化(1/3)

ユーザーごとに「管理者」・「一般(マスタ更新可)」・「一般(マスタ更新不可)」の権限を割り当てることが可能になり、より柔軟にユーザーの権限を制御することが可能になります。

権限区分が「管理者」・「一般(マスタ更新可)」・「一般(マスタ更新不可)」の3つから選択可能になります。各権限の役割は下記の通りになります。

管理者	契約企業全体の管理者。全権限を持ち、ログインIDの登録や権限付与が可能。
一般(マスタ更新可)	業務の管理者。ファイル種別等の業務系マスタのみ更新が可能。
一般(マスタ更新不可)	業務担当者。許可された範囲でのみシステムを利用可能。

The screenshot shows a web interface for managing users. A dropdown menu for '権限区分' (Authority Division) is highlighted with a red dashed box, showing three options: '管理者' (Administrator), '一般(マスタ更新可)' (General - Master Updateable), and '一般(マスタ更新不可)' (General - Master Update Not Allowed). The interface includes various input fields for user details like login ID, company name, phone number, and dates, along with search and update buttons.

【契約企業向け】権限機能強化(2/3)

それぞれの権限には許可された操作が決められており、各ユーザーは設定された権限で許可された操作のみ可能となります。なお、各ユーザーの権限は「管理者」権限のユーザーのみ設定可能となります。

○権限区分ごとの更新権限一覧

メニュー	分類	対象機能	権限区分			
			管理者	一般(マスタ更新可)	一般(マスタ更新不可)	
会社管理	権限設定	権限区分設定	更新可	更新不可	更新不可	
		ログインID別メニュー権限設定	更新可	更新不可	更新不可	
		ログインID別ファイル権限設定	更新可	更新可	更新不可	
	契約企業設定	契約企業詳細	更新可	更新不可	更新不可	
		契約企業ログインID設定	更新可	更新不可	更新不可	
		契約企業接続元IPアドレス制限	更新可	更新不可	更新不可	
	取引先設定	取引先詳細	更新可	更新可	更新不可	
		取引先ログインID	更新可	更新可	更新不可	
		取引先接続元IPアドレス制限	更新可	更新不可	更新不可	
		取引先グループ	更新可	更新可	更新不可	
	ファイル送受信	業務系設定	ファイル種別(ファイル送受信)	更新可	更新可	更新不可
	取引書式共有		取引書式分類	更新可	更新可	更新不可
承認業務管理	承認ルート設定		更新可	更新可	更新不可	
契約企業TOP	その他	取引先への連絡事項(TOP)	更新可	更新可	更新不可	

【契約企業向け】権限機能強化(3/3)

バージョンアップ前の権限とバージョンアップ後の権限の対応表は下記になります。
なお、バージョンアップの前後でログインIDメニュー権限の設定内容については変更されません。

「管理者」権限が設定されているユーザーはそのまま管理者の権限が付与され、
「一般」権限が設定されているユーザーには「一般」(マスタ更新不可)が付与されます。

バージョンアップ前の権限 (Ver6.0)		バージョンアップ後の権限 (Ver7.0以降)
管理者	→	管理者
一般	→	一般(マスタ更新可)
		一般(マスタ更新不可)

【契約企業向け】帳票別アクセス制限

ユーザーごとに送信および閲覧可能なファイル種別を制限することが可能になります。
 これにより、担当業務ごとにアクセス可能なファイルを制御することができるようになります。

契約企業管理 > 契約企業詳細・ログインIDファイル権限設定

選択情報 契約企業コード: TEST0001 契約企業名: O×エンジニアリング

契約企業ログインID設定

取引先ログインID一覧 ログインID: 例) yamada@xxxshouji.jp 担当名: 例) 山田太郎 権限区分: 全て 機能名: 全て

接続元IPアドレス制限 種別: 全て 利用可: 全て 並び替え: ログインID 表示件数: 100件

ログインIDメニュー権限設定

ログインIDファイル権限設定

検索 (F12)

CSVダウンロード (F7) 全選択

No.	ログインID	担当名	権限区分	機能名	ファイル送受信区分	種別	利用可
1			管理者	【画面連携】ファイル送受信	契約企業⇒取引先	001 請求書	<input type="checkbox"/>
2			管理者	【画面連携】ファイル送受信	契約企業⇒取引先	002 請求明細書	<input type="checkbox"/>
3			管理者	【画面連携】ファイル送受信	契約企業⇒取引先	001 請求書	<input type="checkbox"/>
4			管理者	【画面連携】ファイル送受信	契約企業⇒取引先	002 請求明細書	<input type="checkbox"/>
5			一般(マスタ更新不可)	【画面連携】ファイル送受信	契約企業⇒取引先	001 請求書	<input type="checkbox"/>
6			一般(マスタ更新不可)	【画面連携】ファイル送受信	契約企業⇒取引先	002 請求明細書	<input type="checkbox"/>
7			一般(マスタ更新可)	【画面連携】ファイル送受信	契約企業⇒取引先	001 請求書	<input type="checkbox"/>
8			一般(マスタ更新可)	【画面連携】ファイル送受信	契約企業⇒取引先	002 請求明細書	<input type="checkbox"/>
9			一般(マスタ更新可)	【画面連携】ファイル送受信	契約企業⇒取引先	001 請求書	<input type="checkbox"/>
10			一般(マスタ更新可)	【画面連携】ファイル送受信	契約企業⇒取引先	002 請求明細書	<input type="checkbox"/>

登録 (F9)

初期設定の時点では、すべてのユーザーがすべてのファイルを送信・閲覧できない状態になっておりますのでご注意ください。

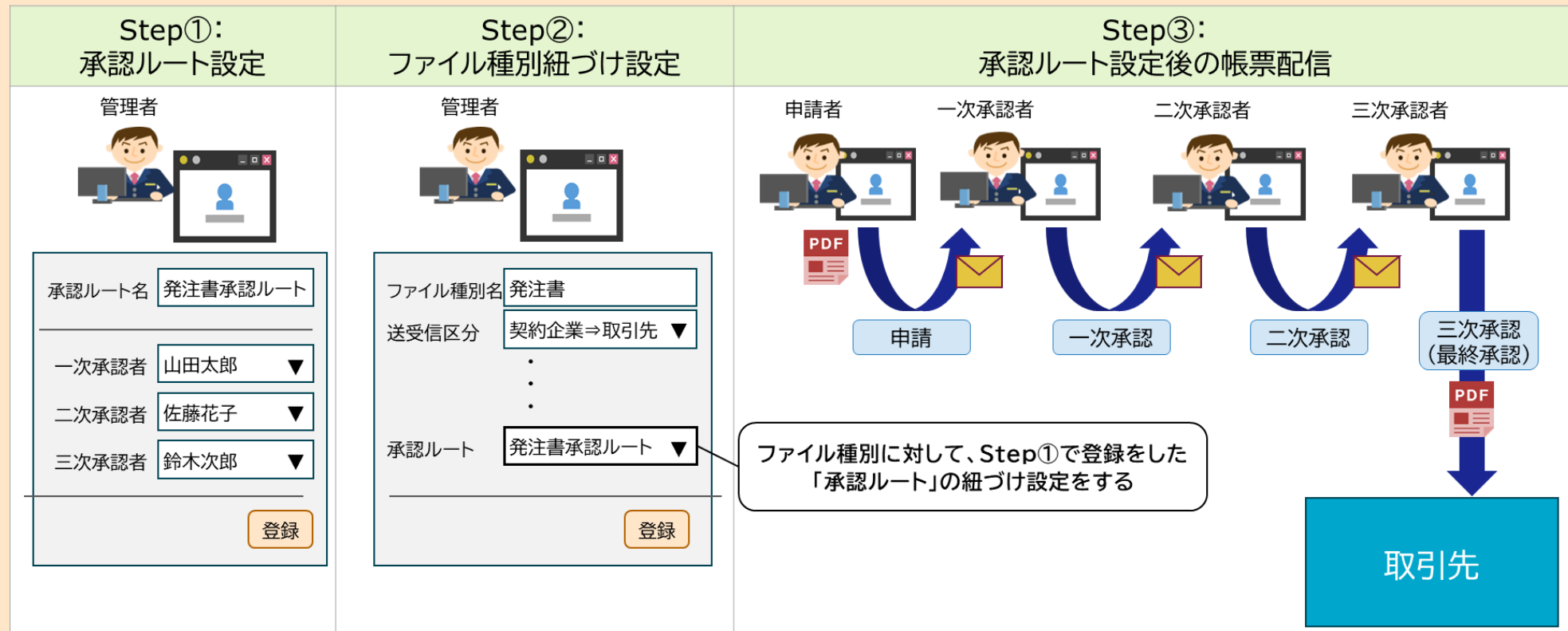
※当画面にてユーザー単位でのファイルアクセス権限を設定することができ、これにより柔軟な業務運用が可能となっております。

【契約企業向け】承認業務管理

無料
オプション

契約企業

ファイル送信前に承認プロセスを組み込むことで、不正送信や誤送信を防止する仕組みです。
設定された承認者が内容を確認し、承認を行うことで、初めてファイルの送信が可能となります。



ポイント①: 承認ルートは業務特性に応じて複数設定することが可能
ポイント②: 申請後の申請取消、および承認者側での差戻しも可能

【契約企業向け】送信ファイル一覧CSVダウンロード機能

本機能では、システム連携ファイル送信において、送信されたファイルの情報をCSV形式で一括ダウンロードすることができるようになりました。

ファイル一覧 (契約企業→取引先) > 取引先向けファイル一覧

未受信催促メール通知 (F2) >

契約企業コード 必須

ファイル種別

取引先コード 参照

取引先名

ファイル名 ?

登録日 ~

受信状況

ファイル表示区分

電子保存区分

通貨コード

取引金額 ~

並び替え

表示件数

No.	ファイル種別	取引先コード	取引先名	ファイル名	サイズ (KB)	通貨コード	取引金額	登録日時	受信日時	状態	選択
1	TEST	A02			28		0	2026/04/14 14:34:45	2026/04/14 16:21:37		<input type="checkbox"/>
2	TEST	A02			35		0	2026/04/14 14:34:45	2026/04/14 16:21:37		<input type="checkbox"/>
3	TEST	A01			25		0	2026/04/14 14:34:45	2026/04/14 16:21:37		<input type="checkbox"/>
4	TEST	A01			11		0	2026/04/14 14:34:45	2026/04/14 16:21:37		<input type="checkbox"/>

CSVファイルには検索結果として画面表示されている情報のみが出力されます。



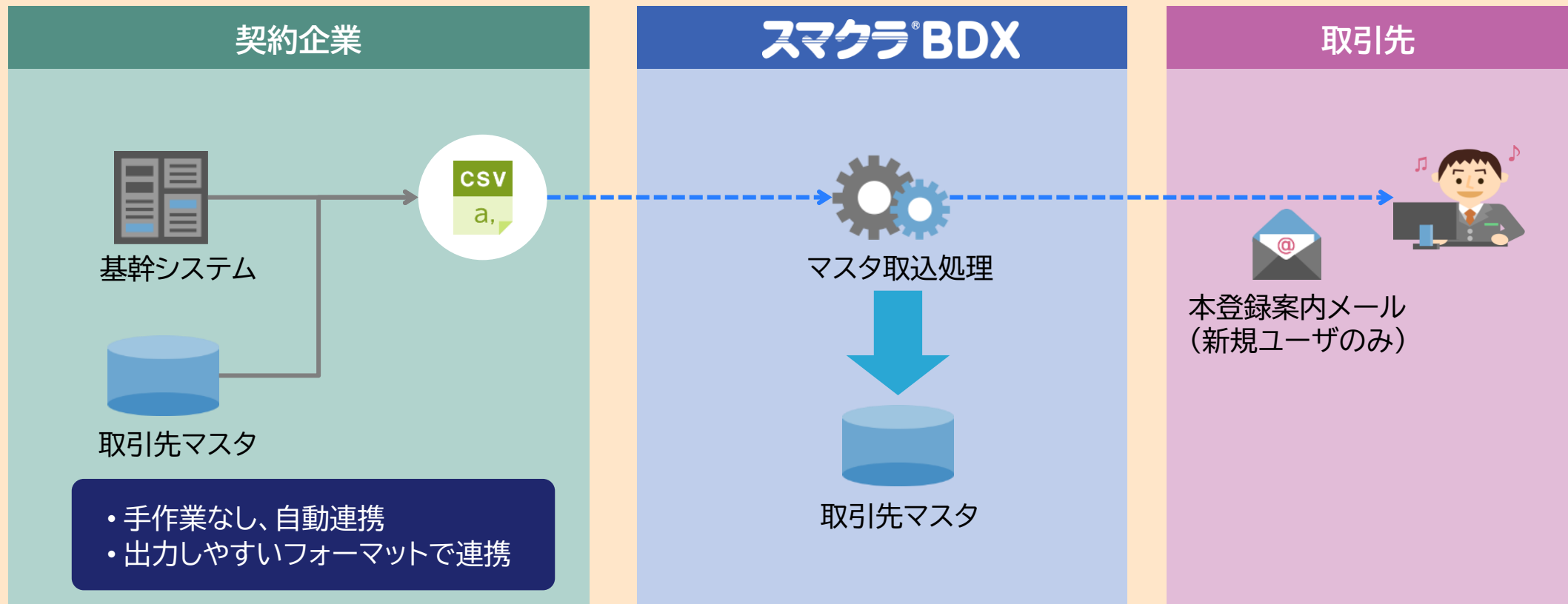
ファイル種別名	取引先コード	取引先名	ファイル名	サイズ	通貨コード	取引金額	登録日時	受信日時	状態
TEST	A02	取引先2		s 28		0	2026/4/14 14:34	2026/4/14 16:21	
TEST	A02	取引先2		s 35		0	2026/4/14 14:34	2026/4/14 16:21	
TEST	A01	取引先 (株)		s 25		0	2026/4/14 14:34	2026/4/14 16:21	
TEST	A01	取引先 (株)		s 11		0	2026/4/14 14:34	2026/4/14 16:21	

【契約企業向け】取引先マスタ連携機能

有料
オプション

契約企業

基幹システム等で管理される取引先マスタ情報をCSV形式ファイルにて送信いただくことで、取引先マスタに手作業なしで自動でスマクラBDXに取り込むことが可能になります。



ファイルダウンロード履歴閲覧機能

契約企業

取引先

システム連携におけるファイル送信機能において、送信されたファイルが取引先側で「誰が・いつ・どのファイルをダウンロードしたか」を確認できるようになりました。

ファイル一覧 (契約企業→取引先) > 取引先向けファイル一覧

未受信催促メール通知 (F2) >

契約企業コード **必須**

ファイル種別

取引先コード **参照**

取引先名

ファイル名 **?**

登録日 ~

受信状況

ファイル表示区分

電子保存区分

通貨コード

取引金額 ~

並び替え

表示件数

検索 (F12)

CSVダウンロード (F7) 全選択

No.	ファイル種別	取引先コード	取引先名	ファイル名	サイズ (KB)	通貨コード	取引金額	登録日時	受信日時	状態	選択
1	TEST	A02			28		0	2026/04/14 14:34:45	2026/04/14 16:21:37		<input type="checkbox"/>
2	TEST	A02			35		0	2026/04/14 14:34:45	2026/04/14 16:21:37		<input type="checkbox"/>
3	TEST	A01			25		0	2026/04/14 14:34:45	2026/04/14 16:21:37		<input type="checkbox"/>
4	TEST	A01			11		0	2026/04/14 14:34:45	2026/04/14 16:21:37		<input type="checkbox"/>

選択行を表示 (F9) **選択行を非表示 (F10)**

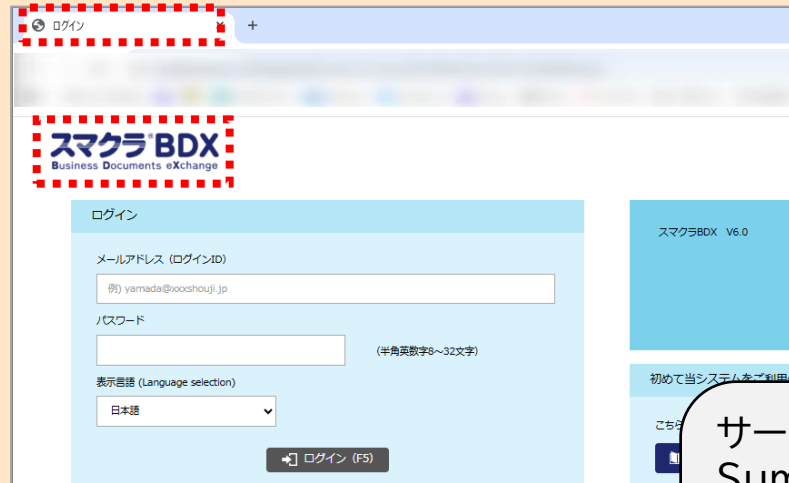
ファイルのダウンロード履歴(誰がいつどのファイルをダウンロードしたか)の確認が可能です。

ファイル送受信ダウンロード履歴

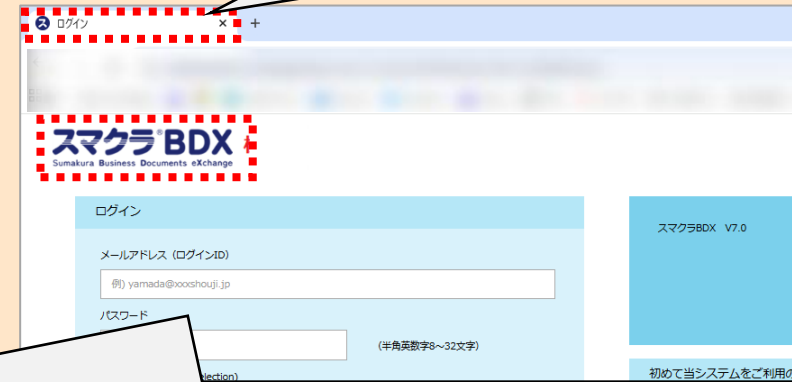
ファイル種別	TEST				
取引先コード	A02	取引先名	取引先2		
ファイル名	5				
1 ~ 4 / 4					
No.	ダウンロード日時	ログインID	会社名	部署名	担当名
1	2026/04/14 16:21:37		株式会社A	情報システム部	
2	2026/04/14 14:36:39		株式会社A	情報システム部	
3	2026/04/14 14:36:31		株式会社A	情報システム部	
4	2026/04/14 14:36:17		株式会社A	情報システム部	

サービス内で表示されるロゴおよびファビコンを変更します。
ロゴについては、グローバルでご利用いただけるよう日本語・英語を併記したデザインに対応しています。

○現



○新



サービス内で表示されるロゴについて、グローバルでご利用いただけるよう、Sumakuraの表記を追加して日英併記のスタイルに変更しております。

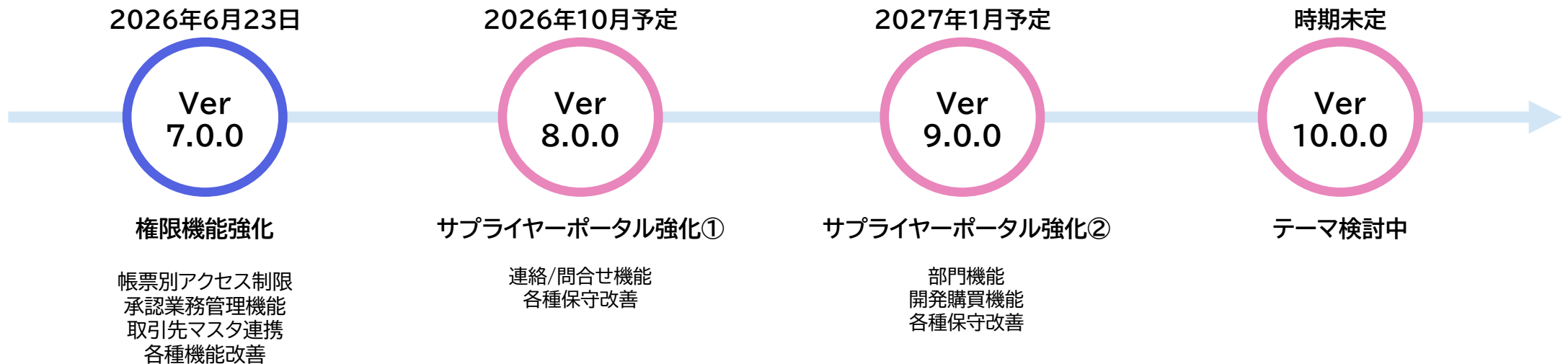
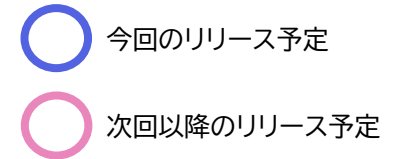
○バージョンアップ後のロゴデザイン



今後のサービス開発ロードマップ

現在予定している今後のサービス開発ロードマップになります。

※下記の予定は開発の状況等により変更となる可能性がある旨、ご了承ください。



SCSK

夢ある未来を、共に創る。